

給水装置工事の電子申請

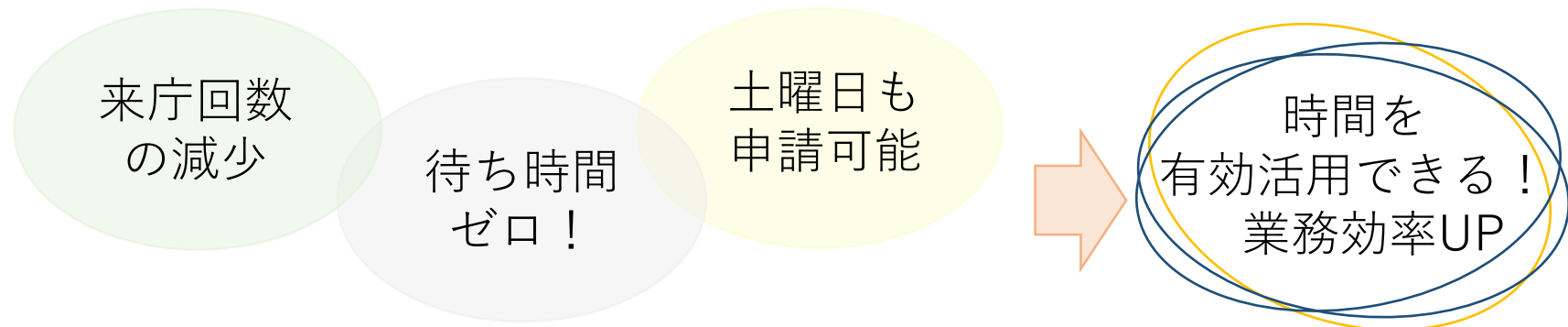
「電子申請作業手順」



東京都水道局

給水装置工事の電子申請について

令和4年4月より、窓口様式の変更に伴い、電子申請様式の押印が廃止となりました



～電子申請について～

指定事業者の皆さまからの給水装置工事の申請について、インターネットを活用した**電子データによる申請が可能**です。

～対象範囲～

指定事業者施行を対象としております。

※ 局施行や道路管理者と協議が必要な工事等は対象外となります。

～申請受付時間～

月曜日から土曜日 8：30～21：00（年末年始及び祝祭日を除く）

※ 電子申請は、ログインID・PWの交付を受けた指定事業者が利用できます。

電子申請の受付

設計審査申込み
完成検査申込み等



審査結果、
施工指示 等

受付は、窓口申請と同様に当該工事区域を担当する給水管工事事務所とサービスステーションです。

利用時間等

<利用日時>

月曜から土曜（日・祝日除く）

8：30～21：00

<対象となる工事>

全ての指定事業者施行※ただし、以下の(1)～(5)を除く

- (1) 都が施工する給水装置工事（受託施行）
- (2) 河川占用工事
- (3) 公園占用工事
- (4) 港湾局用地等調整が必要な占用工事
- (5) その他、窓口での申請受付が適当と判断する工事



システムを御利用いただく前に 利用規約に同意の上、 ID・仮パスワードを取得する必要があります。

・水道局ホームページより、電子申請利用申込書をダウンロードしてください。

・必要事項を記入し、東京都水道局へ提出してください。

※発行手続きには10日程度かかります。

利用申込書

給水装置工事電子申請機能利用申込書

東京都水道局長 殿 年 月 日

「東京都水道局給水装置工事電子申請機能及び東京都水道局水道管管理図電子閲覧機能利用規約」に同意の上、ログインID及びパスワードの 交 付 を申し込みます。
再 交 付

指 定 番 号	第 号
氏名又は名称	
支 店 名 <small>(支店の場合、御記入ください。)</small>	
住 所	〒 —
代表者氏名	
電 話 番 号	— —

※ 本申込書に返信用封筒（長形3号に404円分の切手を貼付したもの）を添えて、郵送にてご提出ください。

※水道局使用欄（記入しないでください。）

受付年月日	受付 担当者
年 月 日	

東京都水道局ホームページ ⇒ 事業者の皆さまへ
⇒ 給水装置工事電子申請・水道管管理図電子閲覧 ⇒ 指定事業者用
⇒ 電子申請の利用規約、利用申込等

電子申請へのログイン

東京都水道局ホームページ ⇒ 事業者の皆さまへ
⇒ 給水装置工事電子申請・水道管管理図電子閲覧 ⇒ 指定事業者用
⇒ ログイン

ID/パスワードをご準備いただき、ログイン画面へ進みます。
なお、ID/パスワードを忘れてしまった場合、再発行の手続きが必要となります。
忘れないようにご注意ください。

事業者の皆さまへ

指定給水装置工事事業者用

▶ [給水装置工事電子申請・水道管管理図電子閲覧](#)
(指定給水装置工事事業者用) [【ログイン】](#)

電子申請(工事申請)の操作方法、不具合等に係る問合せは、[給水装置電子申請ヘルプデスク](#)のみ受け付けております。

- ▶ [Windows11へアップグレードをすると電子申請が利用できません。詳細はこちらです。](#) [PDF](#)
- ▶ [給水装置工事における電子申請様式の押印箇所の見直しを行います。変更となる様式は、こちらです。](#) [PDF](#)
- ▶ [窓口申請用の様式について、押印箇所が変更となりました。](#)
- ▶ [令和2年10月から、ご要望をいただいた指定事業者の方の事業所等に、東京都水道局の職員等が個別訪問し、電子申請をサポートする個別訪問のサービスを開始します。詳細は、こちらです。](#) ([PDF](#) 328KB)

ログイン画面へ
ID/パスワードを入力
してください。

ログインIDとパスワードを入力してください。

ログインID	<input type="text" value="0000000000"/>
パスワード	<input type="password" value="●●●●●●●●"/>

メインメニュー画面

メインメニューより、設計審査申込み・工事検査申込み、水道管管理図閲覧が可能です。
まず、初めにユーザ情報をご確認ください。

The main menu screen features a grid of green buttons on a light yellow background. The buttons are arranged in three rows. The first row contains two buttons: '水圧調査または事前協議申込' and '申請状況確認 (水圧調査・事前協議)'. The second row contains two buttons: '設計審査等申込 (差戻しによる再申込を含む)' and '申請状況確認'. The third row contains two buttons: '工事検査申込 (差戻しによる再申込を含む)' and '設計変更／工事取消 施行延期 (差戻しによる再申込を含む)'. Below these rows is a horizontal line, followed by three buttons: '様式ダウンロード', 'ユーザ情報' (highlighted with a red border), and 'お知らせ'. At the bottom is a wide button labeled '水道管管理図電子閲覧'.

水圧調査または 事前協議申込	申請状況確認 (水圧調査・事前協議)	
設計審査等申込 (差戻しによる再申込を含む)	申請状況確認	
工事検査申込 (差戻しによる再申込を含む)	設計変更／工事取消 施行延期 (差戻しによる再申込を含む)	
様式ダウンロード	ユーザ情報	お知らせ
水道管管理図電子閲覧		

ユーザ情報登録

こちらで指定登録情報及び請求先等の確認ができます。

電子申請の手数料は納入通知書にて支払いさせていただきます。

そのため**請求書及び還付金振込先**の情報が**毎申請入力**が**必須**となります。

こちらでご登録いただくと、毎申請時の入力時間が短縮されます。

請求先	住所 必須	〒 1638001 東京都 区市郡 新宿区 それ以降の住所 西新宿 2 丁目 8 番 1 号 マンション名等 棟 室			
	会社名	業務改善水道(有)			
	氏名	給水 太郎			
	電話番号 必須	0399999999			
請求先登録		※登録内容は次回以降の新規申請時に反映されます。			
還付金振込先 必須	金融機関名	給水銀行			
	支店名	東日本支店			
	コード等	金融機関コード	支店コード	普1当2	口座番号
		1111	111	1	1111111
口座名義(半角か)		キエスイ知ウ			
還付金振込先登録		※登録内容は次回以降の新規申請時に反映されます。			

※環境依存文字は使用できません

※金融機関につきまして、ゆうちょ銀行や一部の金融機関では取扱いしておりません。

水道管管理図の電子閲覧

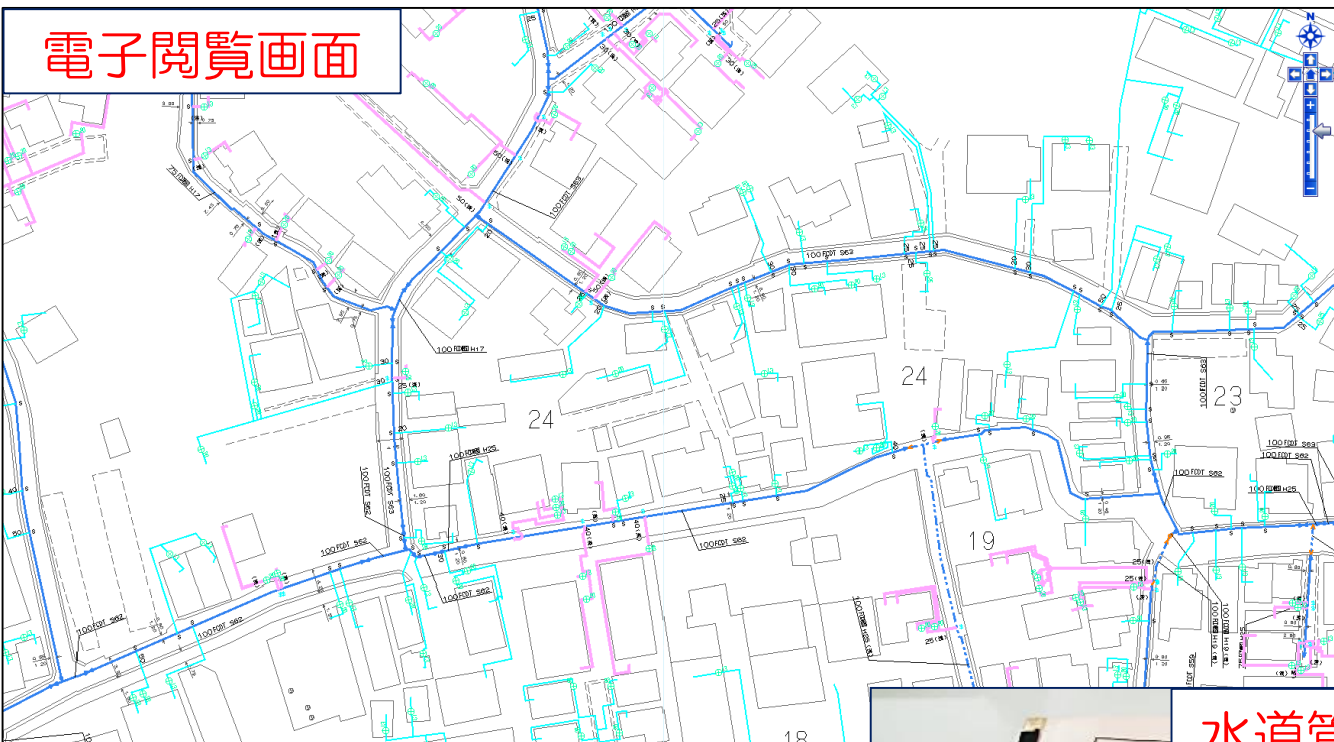
指定事業者さまは、電子申請システムから水道管管理図が閲覧できます。
「水道管管理図電子閲覧」をクリックしてください。

水圧調査または 事前協議申込	申請状況確認 (水圧調査・事前協議)	
設計審査等申込 (差戻しによる再申込を含む)	申請状況確認	
工事検査申込 (差戻しによる再申込を含む)	設計変更／工事取消 施行延期 (差戻しによる再申込を含む)	
様式ダウンロード	ユーザ情報	お知らせ
水道管管理図電子閲覧		

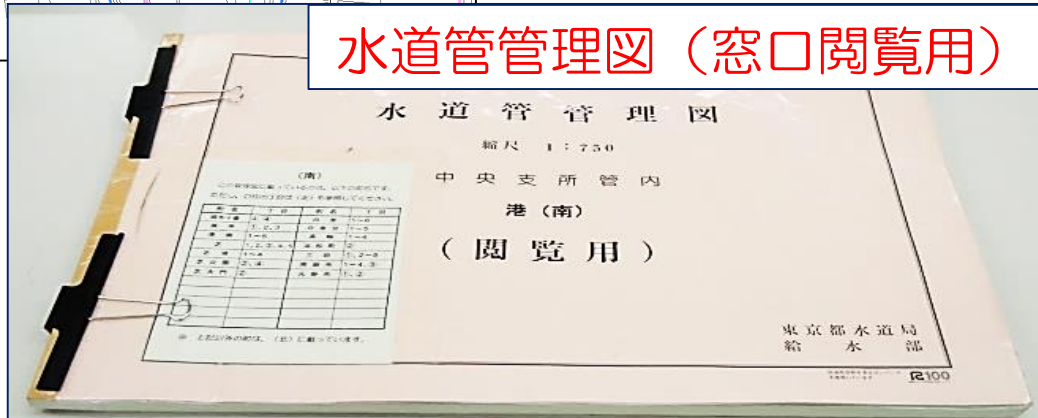
水道管管理図の電子閲覧

記載内容に関するお問合せは、所管の給水管工事事務所またはサービスステーションにお問合わせください。 ※電話・FAXによる対応はできません。

電子閲覧画面



水道管管理図（窓口閲覧用）



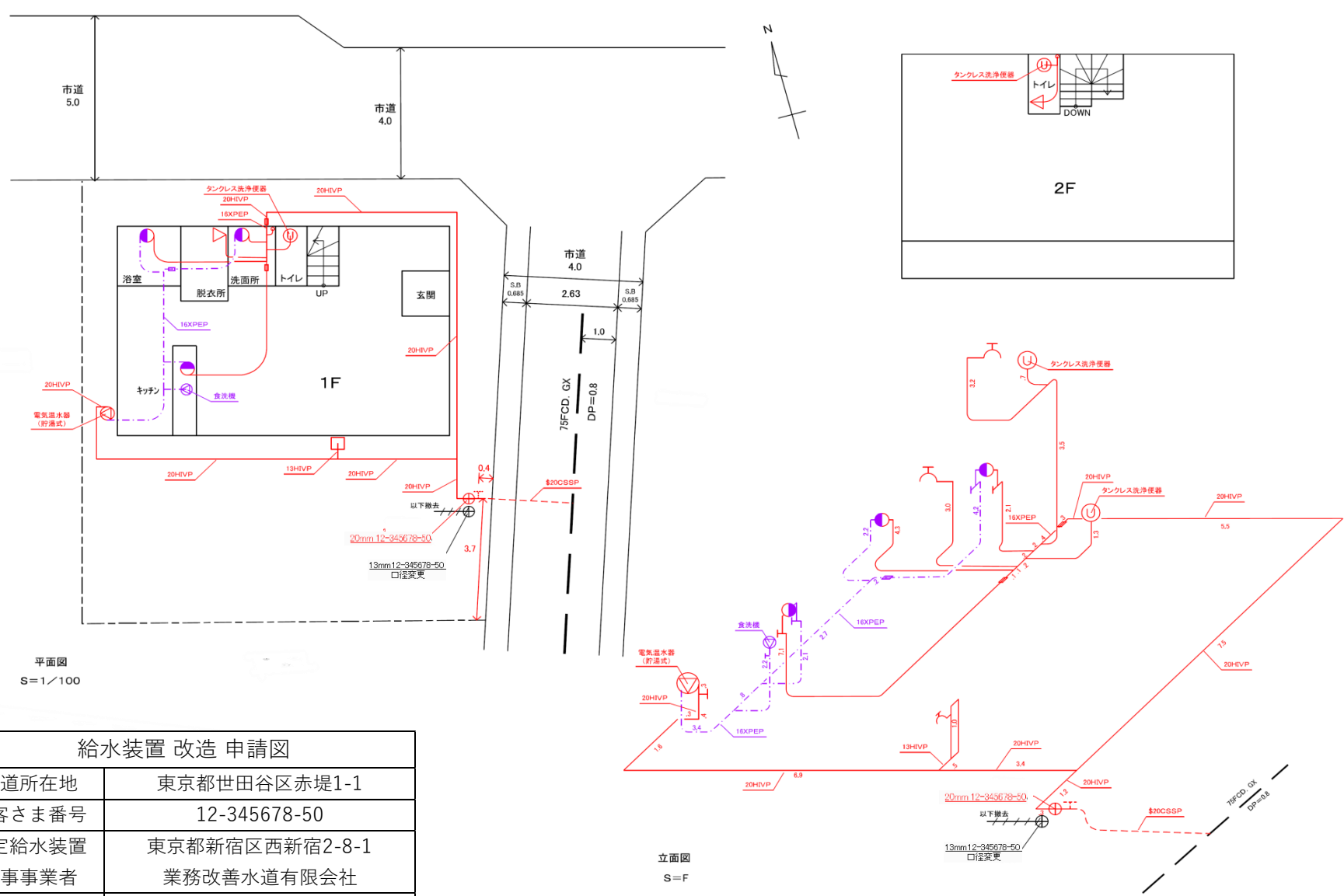
申請の流れについて

一般的な改造工事（戸建て）の申請手順を説明します。

< 今回のモデルケース >

- メータ口径の変更（ $\Phi 13 \rightarrow \Phi 20$ ）
- 内部改造工事
工事用水栓から戸建てを建てる

今回のモデルケース



平面図
S=1/100

立面図
S=F

給水装置 改造 申請図	
水道所在地	東京都世田谷区赤堤1-1
お客さま番号	12-345678-50
指定給水装置	東京都新宿区西新宿2-8-1
工事事業者	業務改善水道有限会社
申請年月日	令和4年1月1日

設計審査申込み

注意：設計審査申込みの前に、申請図を必ずご準備ください。
メインメニューより、「設計審査申込」をクリックしてください。



申込種類の選択

今回は、メータ1個の単独申請となるため「単一給水工事申請」をクリックしてください。

なお、申請種類がわからない場合は、「機能と操作の説明」をご確認ください。

■ 申込種類の選択

申込する種類を選択してください。

クリック

■ [単一給水工事申請](#)

1つの工事場所に対して1件の工事申請を行います。

■ [複数工事申請](#)

1つの工事場所に対して2件以上の工事申請を同時に行います。

機能と操作の説明

複数のメータを設置する工事などは、「複数工事申請」となります。

● [一時保存から申込](#)

一時保存した設計審査申込の入力を再開し申込を行います。

● [再申込](#)

承認されなかった設計審査申込に対して修正の後、再申込を行います。

● [テンプレートから申込](#)

テンプレートから申込を行います。

申込一覧

工種・お客さま番号等の申請内容を入力してください。
申請書の作成は、申請書「入力」ボタンを押して次画面へ進んでください。

申込種類▶▶▶申込一覧▶▶▶基本情報▶▶▶申請書・添付書類▶▶▶申込完了

■ 申込一覧

■ 主任技術者
検証たろう [111111] ▼

: 幹栓

幹栓番号

参照図面番号 12-345678-50

工事合計 1件

工種	お客さま番号	分岐工事対象管	取付/撤去	幹栓	同時撤去※	申請書
改造 ▼	12 345678 50	▼	▼		有 <input type="checkbox"/>	入力

※ 給水装置不使用兼撤去届を作成する場合、「同時撤去」欄にチェックを入れてください。

申込内容再入力添付書類修正

○「申込内容再入力」からできること例

- ・お客さま番号の修正
- ・電子申請申込書、工事調書及び口座振込依頼書の修正

「申込内容再入力」をクリックした後、「入力」ボタンをクリックすると修正ができます。

- ・給水装置不使用兼撤去届の追加

※「申込内容再入力」をクリックすると、給水装置不使用兼撤去届等、その他の申請書の記載内容が破棄されます。既に入力済みであっても再度の入力が必要です。

○「添付書類修正」からできること例

- ・設計図等の添付書類の差替え
- ・給水装置不使用兼撤去届の撤去給水装置欄(所有者の氏名等)の修正
- ・自己認証品使用報告書の追加と修正

戻る申請書を提出する一時保存テンプレート作成

「入力」を
クリック

基本情報入力

工事場所や申込者申請情報の入力を行ってください。
なお、入力において、環境依存文字は使用できませんのでご注意ください。
入力後、内容に誤りがないことをご確認の上、「次へ」進んでください。

申込種類	▶▶▶▶▶	申込一覧	▶▶▶▶▶	基本情報	▶▶▶▶▶	申請書・添付書類	▶▶▶▶▶	申込完了
■ 基本情報入力 工事場所、申込者等を入力してください。								
工事場所	住所 必須	世田谷区 ▼ 赤堤 ▼ 1 丁目 1 番 〇 号 マンション名等 〇 棟 〇 室						
	住所 必須	〒 1638001 東京都 ▼ 区市郡 東京都 区 新宿区 2 丁目 8 番 1 号 マンション名等 〇 棟 〇 室						
申込者 (施工主)	会社名	〇						
	会社名 (フリガナ)	〇						
	氏名 必須	水道 太郎						
	氏名 必須 (フリガナ)	スイドウ タロウ						
	電話番号	〇						
完工予定	予定日 必須	令和07 年 12 月 〇 日						
申込情報	施行承認	<input checked="" type="checkbox"/> 給水装置工事施行承認						
	設計審査	<input checked="" type="checkbox"/> 指定給水装置工事事業者設計審査申込み(改造)						
戻る 次へ クリア								

施行承認を要する場合、チェックを入れる

請求先情報入力

こちらは請求先入力画面になります。ユーザ情報にて登録済みの場合、入力が反映されますので、内容に誤りがないことを確認し、「次へ」進んでください。

■ 請求先情報入力
請求先と還付金振込先を入力してください。

手数料等請求先	住所 必須	〒 1638001 東京都	区市郡 新宿			それ以降の住所 西新宿	2	丁目	8	番	1	号
		マンション名等			棟			室				
指定給水装置工事事業者	会社名											
	氏名 必須	東京 タロウ										
	電話番号 必須	00000000000										
還付金振込先 必須	金融機関名	東京水道銀行										
	支店名	東京支店										
	コード等	金融機関コード	支店コード		普1当2	口座番号						
		0000	000		1	0000000						
	口座名義(半角付)	トヨタ										

- * 郵便局の口座は振込できません。
- * 金融機関コード及び支店コードは、通帳により確認して記入ください。
- * 口座名義欄は、姓と名の間に1マスあけてご記入ください。

戻る **次へ** クリア

給水工費清算還付金口座振込依頼書

次とおり、給水工費清算還付金を口座振込で受取ることのできることを依頼します。

東京都水道局 営業所長 殿

太神の中を御記入ください。

金融機関名											
支店名											
コード等	金融機関コード	支店コード	普1当2	口座番号 (右づめ記入)							
口座名義 (カナ)											
住所	〒 0000 - 0000										
	マンション名等										
	電話番号										
氏名 (法人名)											

* ゆうちょ銀行の口座は振込できません。
 * 金融機関コード及び支店コードは、通帳により確認して御記入ください。
 * 口座名義欄は、漢点「」、半漢点「」は1字とし、姓と名の間に1マスあけて御記入ください。
 * 口座振込の申込は、工事申込の都度行ってください。

【水道局処理欄】

整理番号	受理日	受付番号

印刷番号: / お客様番号:

その他各項目入力画面

■他企業関連情報

今回は内部改造工事のため、入力不要です。

■所有者等の情報

aからdの項目について所有者等が申込者と異なる場合、記入してください。

■給水条例第15条に定める管理人の選定

子メータを設置する場合、入力してください。

申込種類 |>> 申込一覧 |>> 基本情報 |>> 申請書・添付書類 |>> 申込完了

■ 他企業関連情報入力

他企業関連情報を入力してください。

企業名	有無	工事予定日	連絡先・担当	電話番号
ガス	<input type="checkbox"/> 有 <input type="checkbox"/> 無	▼月 ▼日頃		
電気	<input type="checkbox"/> 有 <input type="checkbox"/> 無	▼月 ▼日頃		
電話	<input type="checkbox"/> 有 <input type="checkbox"/> 無	▼月 ▼日頃		
下水道	<input type="checkbox"/> 有 <input type="checkbox"/> 無	▼月 ▼日頃		
その他	<input type="checkbox"/> 有 <input type="checkbox"/> 無	▼月 ▼日頃		

工業用水道管の併設 有 無 下水再生水管等の併設 有 無 井戸等導水管布設路線 有 無

■ 所有者等の情報入力

下記のaからdの届出者、設置者等が工事の申込者と異なる場合、該当の空欄に住所、氏名及び電話番号を入力してください。
なお、c及びdについては、プルダウンより項目を選択してください。

a 給水装置不使用兼撤去届に記載する届出者	住所			
	氏名	電話番号		
b 三階までの例外による給水、特例直圧給水または増圧給水設備を設置する給水の方式を採用する給水装置の設置者(所有者)	住所			
	氏名	電話番号		
c	住所			
	氏名	電話番号		
d	住所			
	氏名	電話番号		

■ 給水条例第15条に定める管理人の選定

給水条例第15条に定める管理人の選定に該当する場合は入力してください。*子メータを設置する場合は入力が必要です。

給水条例第15条において選定を必要とする管理人(管理人選定届に記載する者)	住所			
	氏名	電話番号		

戻る | **次へ** | クリア

内容を確認し、「次へ」進んでください。

申請書選択

システムで作成した申請書類の内容を確認し、不備・誤り等がないことを確認してください。確認後、申請図の添付を行ってください。

■ 申請書選択

- 様式の内容確認

書類
Y01Part1給水装置工事電子申請申込書
Y01Part2指定給水装置工事事業者工事調書(新設・改造・撤去)
Y10給水工費清算還付金口座振込依頼書<手数料>

- 給水装置不使用兼撤去届が作成できます(「申込一覧」画面で「同時撤去」欄にチェックを入れた場合のみ)

書類	状態

- 自己認証品使用報告書が作成できます。

書類	状態	操作

▼ 追加

- 添付書類

添付書類を添付する際は、書類種別を選択し、「参照」ボタンからファイルを指定してください


No	書類
1	設計図 ファイル: <input type="text"/> 参照...
2	区分: <input type="text"/> 種別: <input type="text"/> ファイル: <input type="text"/> 参照...
3	区分: <input type="text"/> 種別: <input type="text"/> ファイル: <input type="text"/> 参照...

書類追加

- コメント

戻る

クリック



必ず申請図 (PDF) の添付が必要になります。

申請図面はCAD作成に限らず、手書き図面をスキャンした図面でも申請可能です。

申請の提出

申請内容に問題がないことを確認し、「申請書を提出する」をクリックすると設計審査申込みが完了となります。

■ 申込一覧

■ 主任技術者
検証たろう [111111]

：幹栓 幹栓番号 参照図面番号 12- 345678 -50

工種	お客さま番号	分岐工事対象管	取付/撤去	幹栓	同時撤去※	申請書
改造	12-345678-50	---				済 <input type="button" value="確認"/>

※ 給水装置不使用兼撤去届を作成する場合、「同時撤去」欄にチェックを入れてください。

○「申込内容再入力」からできることの例

- ・お客さま番号の修正
- ・電子申請申込書、工事調書及び口座振込依頼書の修正
- ・「申込内容再入力」をクリックした後、「入力」ボタンをクリックすると修正ができます。
- ・給水装置不使用兼撤去届の追加

※「申込内容再入力」をクリックすると、給水装置不使用兼撤去届等、その他の申請書の記載内容が破棄されます。既に入力済みであっても再度の入力が必要です。

○「添付書類修正」からできることの例

- ・設計図等の添付書類の差替え
- ・給水装置不使用兼撤去届の撤去給水装置
- ・自己認証品使用報告書の追加と修正

申請書が「済」であることを確認してください。

「確認」ボタンより申請書類の再確認が可能です。

【参考】 その他の申請機能

申請内容を一時保存・テンプレート作成した場合など、申込種類選択画面より申請の続きが行えます。

■ 申込種類の選択

申込する種類を選択してください。

■ [単一給水工事申請](#)

1つの工事場所に対して1件の工事申請を行います。

■ [複数工事申請](#)

1つの工事場所に対して2件以上の工事申請を同時に行います。

機能と操作の説明

● [一時保存から申込](#)

一時保存した設計審査申込の入力を再開し申込を行います。

● [再申込](#)

承認されなかった設計審査申込に対して修正の後、再申込を行います。

● [テンプレートから申込](#)

テンプレートから申込を行います。

●一時保存から申込

提出前に、一時保存した場合、こちらから再開して進めることができます。

●再申込

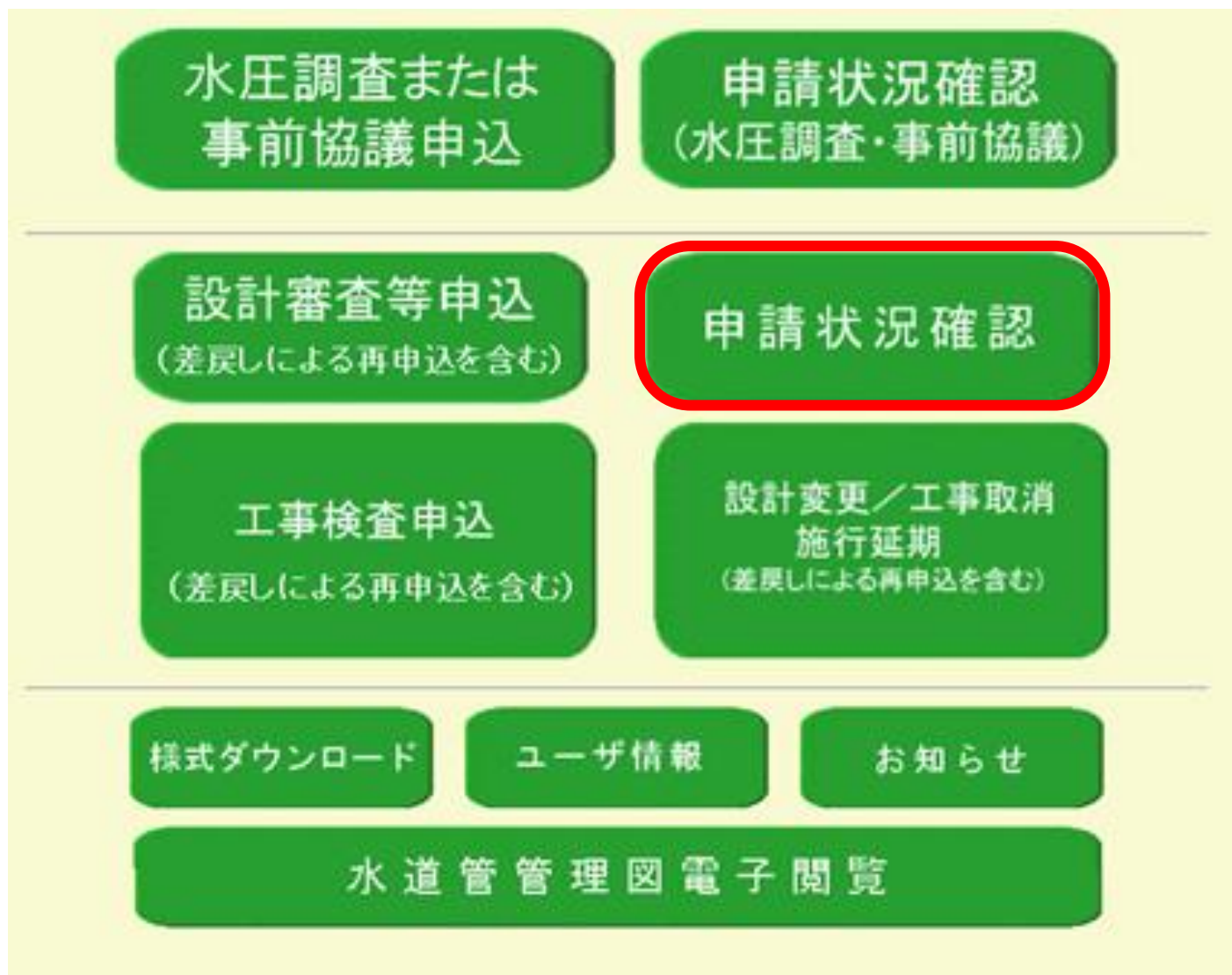
提出後、水道局より差戻された場合、こちらから内容を確認して再申込みができます。

●テンプレートから申込

工事場所や施工主の申請をコピーして申請したい場合に用いると便利です。

申請状況確認

設計審査申込後、申請状況を確認することができます。
メインメニューより「申請状況確認」をクリックしてください。



申請状況一覧

申請状況が確認できます。設計審査申込後、「工事検査申込可」となったら水道局決裁完了となりますので、工事検査申込みが可能になります。

■ 申請状況確認一覧

お客さま番号	<input type="text"/>
申請日	<input type="text"/> 年 <input type="text"/> 月 <input type="text"/> 日 ~ <input type="text"/> 年 <input type="text"/> 月 <input type="text"/> 日
工事ステータス	<input type="text"/>
申請番号	<input type="text"/>

[>>詳細検索](#)

検索

ページNo: 4 / 4 検索結果: 35 件

選択	申請日	申請番号	お客さま番号	工事場所	申込者 施工主	申請状況	申請	未提出 書類	コメント
<input checked="" type="radio"/>	令和03年06月16日 13時53分	0000018029	-000000-	千代田区飯田橋1丁目1番	検証太郎	設計審査中	1 件		
<input type="radio"/>	令和03年06月16日 10時14分	0000018028	-000000-	千代田区飯田橋1丁目1番	けんしょうたろう	一時保存中	1 件		
<input type="radio"/>	令和03年05月31日 08時34分	0000017948	KSSNO00000003653	中央区入船1丁目1番	けんしょうたろう	設計審査中 【再申込】	1 件		183日前
<input type="radio"/>	令和03年01月19日 13時30分	0000017941	00-000000-00	千代田区飯田橋1丁目1番1号	あ	工事検査申込可	2 件		56日前
<input type="radio"/>	令和02年12月22日 09時39分	0000017930	KSSNO00000003623	千代田区一番町1丁目1番1号	あ	設計審査中	1 件		

状況を確認する。

[前](#)

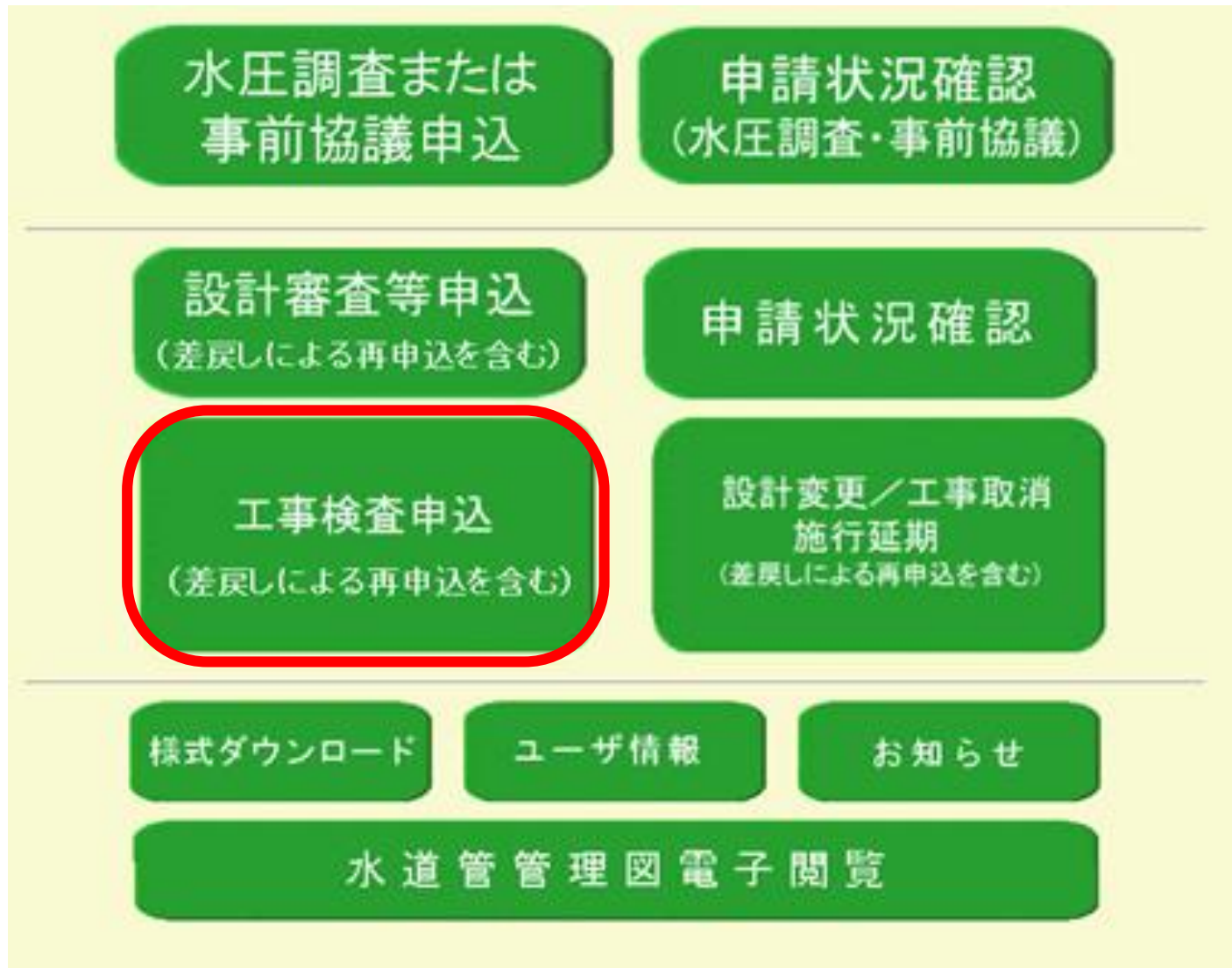
申請状況確認

未提出書類作成

申請件数確認

工事検査申込み

申請状況確認画面にて「工事検査申込可」であることを確認し、メインメニューより、「工事検査申込」をクリックしてください。



工事検査申込一覧

工事検査申込みの申請を選択し、「工事検査申込」をクリックしてください。
申込み前に、「申請状況確認」にて詳細を確認することも可能です。

■ 工事検査申込一覧

お客さま番号	<input type="text"/>
申請日	<input type="text"/> 年 <input type="text"/> 月 <input type="text"/> 日 ~ <input type="text"/> 年 <input type="text"/> 月 <input type="text"/> 日
申請番号	<input type="text"/>

[>>詳細検索](#)

検索

ページNo: 1 / 1 検索結果: 2 件

選択	申請日	申請状況	お客さま番号	工事場所	申請番号	申込者 施工主	申請
<input type="radio"/>	令和03年01月19日13時30分	工事検査申込可	00-000000-00	千代田区飯田橋1丁目1番1号	0000017941	東京 太郎	2 件
<input checked="" type="radio"/>	令和03年11月30日20時23分	工事検査申込可	10-000000-07	新宿区西新宿2丁目8番1号	0000018187	東京 太郎	1 件

工事検査申込

申請状況確認

詳細を確認できる

クリック

工事検査申込み

主任技術者を選択し、完工年月日や耐圧検査日等の各項目を入力してください。
完成図（PDF）を添付し、「次へ」進んでください。

■ 工事検査申込
完成図、管理図修正用資料、工事記録写真などを添付して申込をしてください。
[コメントやり取り一覧](#)

申請対象

お客さま番号	工事場所	施工主	工事種別	申請書	添付書類	申請履歴
10-000000-07	新宿区西新宿2丁目8番1号	東京 太郎	改造	表示	表示	表示

申請書
※ 工事検査申込書は工種別に作成されます。また、工種別でお客さま番号が連番の場合、まとめて1枚で作成されます。

書類
[Y08指定給水装置工事事業者\(新設・改造・撤去\)工事検査申込書](#)

■ 主任技術者

主任技術者を選択

添付書類・残留塩素濃度測定・耐圧検査
添付書類を添付するには、書類種別を選択し、「参照」ボタンからファイルを指定してください。
残留塩素濃度測定または耐圧検査を行った場合は、値を入力してください。

各項目情報を入力

● 参照図面お客さま番号: 10-000000-07

完工年月日		通水確認年月日	
<input type="text" value="年"/>	<input type="text" value="月"/>	<input type="text" value="日"/>	<input type="text" value="年"/>
<input type="text" value="1"/>	<input type="text" value="書類種別"/>	<input type="text" value="ファイル"/>	<input type="text" value="参照..."/>
<input type="text" value="年"/>	<input type="text" value="月"/>	<input type="text" value="日"/>	<input type="text" value="年"/>
<input type="text" value="測定値"/>	<input type="text" value="mg/L"/>		

[書類追加](#)

コメント

完成図の添付

[戻る](#) [次へ](#)

クリック

工事検査申込確認

申請書類・添付した完成図を確認してください。内容に問題が無いことを確認し、「工事検査申込」をクリックしてください。

■ 工事検査申込確認

入力を確認し間違いがなければ、「工事検査申込」ボタンをクリックしてください。

コメントや取り一覧

○ 申請対象

お客さま番号	工事場所	施工主	工事種別	申請書	添付書類	申請履歴
10-000000-07	新宿区西新宿2丁目8番1号	東京 太郎	改造	表示	表示	表示

○ 申請書

書類
Y08指定給水装置工事事業者(新設・改造・撤去)工事検査申込書

■ 主任技術者
検証たろう [1111111]

○ 添付書類・残留塩素濃度測定・耐圧検査

添付書類を確認するには、ファイルへのリンクをクリックしてください。

● 参照図面お客さま番号: 10-000000-07

完工年月日	通水確認年月日
令和03年11月01日	令和03年11月01日

添付された図面の確認

■ : 新規追加添付書類

Nb	書類種別	ファイル	耐圧検査	残留塩素濃度測定
1	給水装置完成図	平面図(A3).pdf	令和03年11月01日	令和03年11月01日 測定値 0.4 mg/L

○ コメント

コメント

[戻る](#)

[工事検査申込](#)

クリック

工事検査申込書

申請年月日

東京都水道局長 殿

指定給水装置工事事業者 () 工事検査申込書

※水質検査結果が基準に基いて、関係書類を添付していただきます。なお、検定図1部を施工主に提出したことを申し添えます。

区分	お客さま番号				区分	お客さま番号				種別
	区	水道番号	区	CD		区	水道番号	区	CD	
工事場所	指定番号 第				施工主	株式会社				
申込者 (指定給水装置 工事事業者)	検査年月日				主任技術者 主任技術者	提出				
	管理図修正資料					提出				
給水装置工事 主任技術者	主任技術者検定交付番号 第									
科目 金額 検収日付										
申請者印 (印)										
設計書提出年月日										
課長 課長代理 所長 担当										
申請者印										
申請番号: / お客さま番号:										

工事検査申込完了

申込後、メッセージが表示されたら工事検査申込みが完了となります。
申込完了後、事務所の受付担当者と電話にて工事検査の日程調整を行い、検査を受けてください。

■ 工事検査申込完了

申込が完了しました。

申請情報を確認する場合は”申請状況確認”から確認できます

検査申込みが完了です

メインメニューへ戻る

電話にて
日程調整

工事検査

工事検査合格後、水道局担当者が処理を進めます。
以上が、設計審査申込み～工事検査までの流れとなります。

電子申請を活用するために

マニュアルや電子申請の申請内容に沿った操作方法などの資料を掲載しております。メインメニューより「様式ダウンロード」を選択してください。

水圧調査または
事前協議申込

申請状況確認
(水圧調査・事前協議)

設計審査等申込
(差戻しによる再申込を含む)

工事検査申込
(差戻しによる再申込を含む)

様式ダウンロード

ユーザ情報

水道管管理図

■ ダウンロード様式一覧

様式番号	様式名
<input type="text"/>	<input type="text"/>

[>>詳細検索](#)

検索

ページNo: 1 / 3 検索結果: 26 件

選択	様式番号	様式名	説明文
<input checked="" type="radio"/>	001	操作マニュアル(01章-06章)	操作マニュアル(1/4) 令和2年12月14日更新
<input type="radio"/>	002	操作マニュアル(9章)	操作マニュアル(2/4) 令和2年12月14日更新
<input type="radio"/>	003	操作マニュアル(10章-12章)	操作マニュアル(3/4) 令和2年12月14日更新
<input type="radio"/>	004	操作マニュアル(13-18章)	操作マニュアル(4/4) 令和2年12月14日更新
<input type="radio"/>	005	電子申請Q&A	電子申請をお使いいただく際に、御一読ください。令和2年12月21日更新
<input type="radio"/>	006	図面表示ソフトウェアのバージョンアップへの対応手順書	平成30年2月13日以降、システムに添付するファイル(設計図等)を表示するための図面表示ソフトウェアのバージョンが新しくなります。手順書に従って、図面表示ソフトウェアのバージョンアップへ対応する作業を行ってください。
<input type="radio"/>	007	電子申請押印書類の郵送手順	電子申請押印書類を郵送する際に、御一読ください。提出準備のためにセルフチェックシートをご活用ください。
<input type="radio"/>	010	給水装置工事事業者施工要領(電子申請部分抜粋)	給水装置工事事業者施工要領の電子申請部分抜粋。令和3年4月更新
<input type="radio"/>	100	初めてご利用される方へ	
<input type="radio"/>	101	機能と操作の説明	単一給水工事申請と複数工事申請の違い

[次へ](#)

ダウンロード

申請方法など知りたい場合、ぜひ、ご利用ください。

電子申請ヘルプデスク

電子申請システムに操作等にお困りの場合、皆さまのサポートを行います。
お気軽にヘルプデスクへお問合せください。

■ヘルプデスク

電子申請システムの操作方法などについて、
問い合わせ対応を行います。

■受付時間

対応時間 : 平日 8:30~17:15

T E L : 03-5305-5946

※12:00~13:00は対応時間外となります。



電子申請のメリット

来庁回数の減少

審査待ち時間の解消

21時まで申請可能



○水道局と事務所間の移動時間短縮

○図面は電子データでやりとり

電子申請の操作方法など、
指定事業者さまをサポートします。
まずは、お気軽にご相談ください。



指定事業者さまのご利用をお待ちしております。
ぜひ、電子申請システムをご利用ください。